






Wayfinders.nl
De Vlasakkers 6
7437 CL BATHMEN

www.wayfinders.nl

Kalibreren van de Wayfinder V6000

De Wayfinder V7000 moet gekalibreerd worden voordat hij gebruikt kan worden. Ook moet de hij opnieuw worden gekalibreerd als je hem op een andere plek in de auto plaatst. Tevens moet hij opnieuw worden gekalibreerd nadat de batterij is vervangen.

1. Druk op  totdat "CALib" en "Set" in het scherm verschijnt.
2. Druk op  .
"PrESS StEP to StArt" verschijnt nu in het scherm.
3. Druk op  .
"turn ONCE PrESS Ent to End" verschijnt in het scherm.

Rij met de auto nu niet EEN rondje maar TWEE rondjes.
Het rijden van één rondje moet minimaal 20 seconden duren.

4. Druk op  .
"dONE" knippert nu een keer en het kompas keert terug naar de standaard modus.